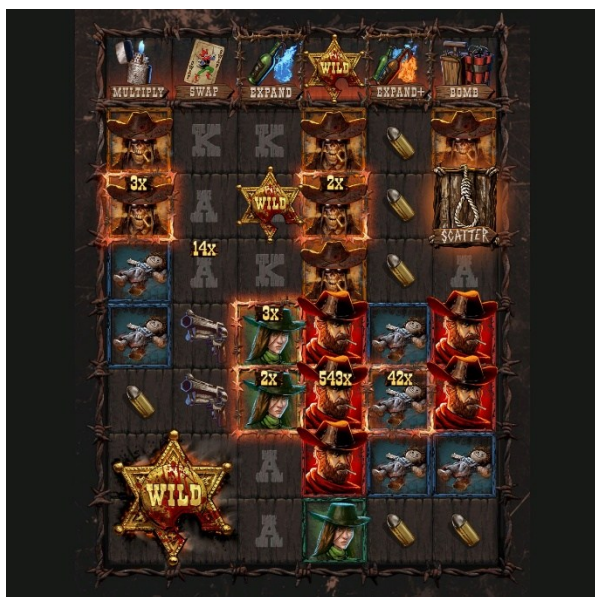


Regolamento_Dead West

Nozioni di base sul gioco

Dead West è una slot video a 7 rulli e 7 righe con la funzione Avalanche™, funzioni Special, Hot Zone, Free Spins e la Elevate Feature con 5 opzioni.

L'area di gioco è organizzata in 6 rulli verticali più 1 rullo orizzontale (la Feature Lane) che gira da destra a sinistra.



Si gioca con combinazioni scatter di simboli e diversi valori della puntata. La combinazione di 8 o più dello stesso simbolo che compare ovunque sui rulli assegna una vincita scatter. Le vincite scatter simultanee da combinazioni di simboli diversi vengono sommate. Viene pagata solo la vincita più alta per combinazione scatter.

Una vincita scatter è pari al valore indicato nella Tabella dei pagamenti moltiplicato per eventuali moltiplicatori applicabili. I valori di pagamento dei simboli indicati nella Tabella dei pagamenti sono dinamici e cambiano in base al valore della puntata selezionata.

Funzione Avalanche™

Qualsiasi vincita avvia un'Avalanche™. I simboli nelle combinazioni vincenti scompaiono mentre i simboli rimanenti si spostano verso il basso per riempire le posizioni vuote. Dopo che tutte le posizioni sono state riempite, le vincite vengono nuovamente valutate. Le Avalanche continuano fino a quando non ci sono più vincite.

Simboli Wild



Il gioco ha due tipi di simbolo Wild: Wild regolare (1x1) e Wild Colossale (2x2 o 3x3).

I Wild Colossali possono comparire casualmente sui rulli verticali, mentre i simboli Wild regolari possono comparire casualmente sulla Feature Lane. Quando un'Avalanche include il rullo sotto il simbolo Wild regolare, questo cade dalla Feature Lane sui rulli.

Quando le vincite vengono valutate, i Wild Colossali 2x2 vengono conteggiati come 4 simboli Wild regolari, e i Wild Colossali 3x3 vengono conteggiati come 9 simboli Wild regolari.

I simboli Wild sostituiscono tutti i simboli tranne il simbolo Scatter e i simboli Special. La sostituzione del simbolo Wild paga la combinazione vincente più alta su una vincita scatter, secondo la tabella dei pagamenti.

Hot Zone

All'inizio di ogni giro nel gioco, almeno due posizioni casuali sui rulli verticali diventano Hot Zone (evidenziate da una cornice rossa), che rimangono sui rulli per tutta la durata del turno di gioco.





Ogni Hot Zone ha un moltiplicatore con un valore iniziale casuale di x1, x2 o x3. Ogni volta che un simbolo nella Hot Zone fa parte di una combinazione vincente, la vincita viene moltiplicata per la somma di tutti i moltiplicatori Hot Zone presenti in quella combinazione vincente.

Dopo che la combinazione vincente scompare dai rulli, e prima che avvenga la prossima Avalanche, ogni moltiplicatore Hot Zone che faceva parte di quella combinazione aumenta di 1.

Le posizioni Hot Zone e i loro moltiplicatori aumentati vengono trasferiti ai Free Spins.

Funzioni Special

Una o più funzioni Special (Bomb, Swap, Multiply, Expand o Expand+) possono essere attivate nel gioco principale e nei Free Spins.



I simboli Special possono comparire solo sulla Feature Lane. La loro funzione viene attivata quando, dopo un'Avalanche, il simbolo Special cade dalla Feature Lane su una posizione vuota sul rullo sottostante. La sua azione di funzione inizia quando non ci sono più combinazioni vincenti sui rulli; quando l'azione della funzione è terminata, ha luogo il successivo Avalanche/giro.

Se più di una funzione viene attivata contemporaneamente, vengono eseguite nel seguente ordine: Expand, Expand+, Multiply, Swap e Bomb.

Bomb

Quando la funzione Bomb viene attivata, il simbolo Bomb esplode insieme a tutti i simboli adiacenti alla sua posizione (eccetto i simboli Scatter, Wild, Swap e i moltiplicatori inutilizzati), lasciando spazio a una nuova Avalanche di simboli.



La funzione Bomb termina quando il simbolo Bomb e i simboli adiacenti ad esso sono esplosi, e inizia una nuova Avalanche.

Swap

Quando la funzione Swap viene attivata, il simbolo Swap trasforma sé stesso e tutti i simboli adiacenti alla sua posizione (ad eccezione dei simboli Scatter, Wild e Bomb, e dei moltiplicatori non utilizzati) nello stesso tipo di simbolo, creando una combinazione scatter.



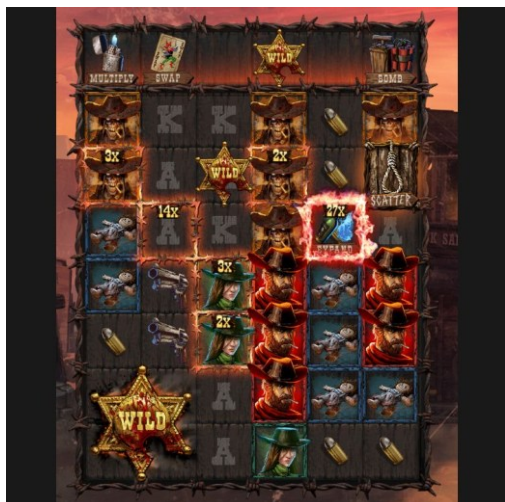
Se un simbolo viene trasformato dalla funzione Swap e poi viene trasformato di nuovo da un'altra funzione Swap, diventerà un simbolo Wild.

La funzione Swap termina dopo aver trasformato i simboli intorno a sé. Se la sua azione ha creato una combinazione vincente, questa combinazione scompare dai rulli dopo che le vincite sono state valutate e inizia una nuova Avalanche.

Multiply

Il simbolo Multiply ha un valore moltiplicatore casuale di x2 o x3.

Quando la funzione Multiply è attivata, il simbolo Multiply moltiplica il valore di tutti i moltiplicatori sul suo rullo e sui rulli adiacenti.



Se il simbolo Expand si ferma su una posizione che è già una Hot Zone potenziata, diventa una Hot Zone persistente (evidenziata da una cornice gialla) e il suo valore di moltiplicatore viene nuovamente aggiornato alla somma di tutti i moltiplicatori delle Hot Zone nell'area di gioco.

Se una Hot Zone persistente (in una cornice gialla) fa parte di una combinazione vincente, il suo valore moltiplicatore aumenta di 1 alla fine e aggiunge anche i valori combinati di tutti i moltiplicatori intorno a essa al proprio valore moltiplicatore finale prima che inizi la prossima Avalanche/giro.

La funzione Expand termina quando tutti gli upgrade applicabili sono stati effettuati e inizia una nuova Avalanche.

Expand+

Quando la funzione Expand+ viene attivata, la posizione su cui è atterrato il simbolo Expand+ diventa una Hot Zone. Inoltre, il simbolo Expand+ trasforma sé stesso e 8 posizioni adiacenti in Hot Zone.

Se il simbolo Expand+ appare o trasforma una posizione che è già una Hot Zone, questa diventa una Hot Zone potenziata (evidenziata con una cornice rosso fiammante) e il suo valore di moltiplicatore viene aggiornato alla somma di tutti i moltiplicatori delle Hot Zone circostanti.

Se il simbolo Expand+ si ferma o trasforma una posizione che è già una Hot Zone potenziata, questa diventa una Hot Zone persistente (evidenziata da una cornice gialla) e il suo valore di moltiplicatore viene nuovamente aggiornato alla somma di tutti i moltiplicatori delle Hot Zone circostanti.

Se una Hot Zone persistente (in una cornice gialla) fa parte di una combinazione vincente, il suo valore moltiplicatore aumenta di 1 alla fine e aggiunge anche i valori combinati di tutti i moltiplicatori intorno a essa al proprio valore moltiplicatore finale prima che inizi la prossima Avalanche/giro.

La funzione Expand+ termina quando tutti gli upgrade applicabili sono stati effettuati e inizia una nuova Avalanche.

Free Spins



I simboli Scatter possono comparire sui rulli o cadere dalla Feature Lane durante il gioco principale e nei Free Spins.

Nel gioco principale, 3, 4, 5 o 6 simboli Scatter che compaiono sui rulli o cadono dal Feature Lane assegnano rispettivamente 5, 8, 10 o 12 Free Spins, quando non ci sono più Avalanche e le vincite vengono valutate.

Durante i Free Spins, è possibile vincere ulteriori Free Spins se 3, 4, 5 o 6 simboli Scatter compaiono sui rulli o cadono dalla Feature Lane. Il numero di Free Spins assegnati (rispettivamente 5, 8, 10 o 12 Free Spins) viene aggiunto al numero di Free Spins rimasti sul contatore.

I Free Spins vengono giocati con la stessa puntata del turno che li ha attivati. Alla fine dei Free Spins, la vincita totale dei Free Spins viene aggiunta a qualsiasi vincita del turno che li ha attivati e il gioco torna al turno che ha attivato i Free Spins.

Elevate Feature

Le funzioni interne al gioco possono essere attivate con la Elevate Feature. Nella Elevate Feature, una delle seguenti funzioni può essere attivata per turno di gioco:

	Scatter Hunt	Per 1.5 volte la puntata, aumenta la possibilità di attivare Free Spins.
	Feature Lane Max	Per 5 x volte la puntata, è garantito che la Feature Lane venga riempita completamente con simboli Special ad ogni giro.
	Hot Zone Frenzy	Per 30 volte la puntata, è garantito che il gioco inizi con ogni posizione sui rulli evidenziata come Hot Zone.
	Free Spins	Per 100 volte la puntata, è garantito che 3, 4, 5 o 6 simboli Scatter compaiono sui rulli, attivando Free Spins.
	Super Free Spins	Per 300 volte la puntata, è garantita la comparsa di 3, 4, 5 o 6 simboli Scatter sui rulli, che attiva i Free Spins. I Free Spins iniziano garantendo tutte le posizioni sulla Feature Lane riempite con simboli Special.


Tabella dei pagamenti

Valori di pagamento dei simboli

		
17-42 100,00	17-42 100,00	17-42 100,00
16 10,00	16 5,00	16 4,00
15 8,00	15 3,00	15 2,50
14 4,00	14 2,00	14 1,50
13 2,00	13 1,50	13 1,00
12 1,50	12 1,00	12 0,80
11 1,00	11 0,80	11 0,40
10 0,80	10 0,60	10 0,20
9 0,40	9 0,30	9 0,15
8 0,20	8 0,15	8 0,10
		
17-42 100,00	17-42 100,00	17-42 100,00
16 2,00	16 2,00	16 2,00
15 1,50	15 1,50	15 1,50
14 1,00	14 1,00	14 1,00
13 0,80	13 0,80	13 0,80
12 0,40	12 0,40	12 0,40
11 0,20	11 0,20	11 0,20
10 0,15	10 0,15	10 0,15
9 0,10	9 0,10	9 0,10
8 0,05	8 0,05	8 0,05
		
17-42 100,00	17-42 100,00	17-42 100,00
16 0,50	16 0,50	16 0,50
15 0,25	15 0,25	15 0,25
14 0,20	14 0,20	14 0,20
13 0,15	13 0,15	13 0,15
12 0,10	12 0,10	12 0,10
11 0,08	11 0,08	11 0,08
10 0,04	10 0,04	10 0,04
9 0,02	9 0,02	9 0,02
8 0,01	8 0,01	8 0,01

Meccanica di pagamento

Il gioco si svolge con combinazioni scatter di simboli.



La combinazione di 8 o più simboli uguali di altro tipo che compaiono in qualsiasi punto dei rulli assegna una vincita scatter.

Un problema di funzionamento annulla tutti i pagamenti e le giocate. Per ulteriori informazioni, consulta Turni di gioco non terminati.

Ritorno al giocatore

Il ritorno teorico al giocatore per questo gioco è 96,03%.

Il ritorno teorico al giocatore della Elevate Feature con la Scatter Hunt è 96,02%.

Il ritorno al giocatore teorico nell'Elevate Feature con Feature Lane Max è 96,06%.

Il ritorno teorico al giocatore della Elevate Feature con la Hot Zone Frenzy è 96,02%.

Il ritorno teorico al giocatore della Elevate Feature con i Free Spins è 96,05%.

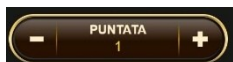
Il ritorno teorico al giocatore della Elevate Feature con il Super Free Spins è 96,03%.

Puntare

Per giocare, devi avere fondi sufficienti a coprire la tua puntata. Puoi vedere il tuo SALDO attuale sullo schermo.

SALDO
500,00

Per iniziare a giocare, seleziona prima il valore della puntata. Clicca/tocca «+» o «-» per aumentare o ridurre la puntata oppure clicca/tocca sul valore della puntata al centro e seleziona un valore della puntata da un elenco scorrevole. Tieni presente che la puntata selezionata verrà applicata a ogni giro. Se il tuo saldo diventa insufficiente per giocare, la tua puntata verrà automaticamente ridotta al valore della puntata più alto disponibile.



Puntata minima: 0,2

Puntata massima: 1.200


Una volta scelta la puntata, clicca/tocca il pulsante GIRARE per iniziare a giocare.



Durante un giro, puoi usare il pulsante STOP per fermare i rulli più velocemente, se possibile.



Per utilizzare la funzione Elevate feature, cliccare/toccare il pulsante ELEVATE. Nel pannello della Elevate Feature, seleziona la funzione di tua scelta. Il costo totale di Elevate e la vincita sono dinamici e cambiano in base al valore della puntata del giro.



La Elevate Feature rimane attiva per ogni giro finché non viene disattivata manualmente.

Gioco automatico

Il Gioco automatico ti consente di ripetere la puntata selezionata per un determinato numero di turni di gioco.

Per avviare il Gioco automatico, scegli il valore della puntata desiderato e clicca/tocca il pulsante Gioco automatico.



Nel pannello Gioco automatico, puoi avviare il Gioco automatico selezionando il numero di turni per i quali desideri ripetere la tua puntata.



Il numero di turni di Gioco automatico che hai selezionato verrà visualizzato sul pulsante Gioco automatico. Il numero di turni di Gioco automatico residui viene aggiornato non appena comincia il Gioco automatico.



L'importo totale della puntata con Gioco automatico viene calcolato moltiplicando il numero di giri in Gioco automatico con il valore della puntata. È indicato sotto ogni opzione di Gioco automatico. L'importo rimanente della puntata con Gioco automatico sarà visualizzato anche sotto l'opzione di Gioco automatico scelta, una volta che esso sarà avviato.

I tuoi turni di Gioco automatico proseguono fino al termine del numero impostato, finché non decidi d'interromperli cliccando/toccando STOP, oppure quando si attiva un turno Free Spins.










Quando il Gioco automatico viene interrotto, sarà possibile avviarlo nuovamente con la puntata e il numero di giri selezionati in precedenza facendo clic su RIPETI.



Mentre è in esecuzione il Gioco automatico, non è possibile cambiare le puntate. Devi interrompere il Gioco automatico per cambiare le puntate.

Altri controlli

PULSANTE	FUNZIONE
	Clicca/tocca il pulsante AUDIO per attivare o disattivare i suoni del gioco. In alternativa, utilizza il cursore per regolare il volume dei suoni di gioco. Il pulsante e/o il cursore potrebbero non essere disponibili sul tuo dispositivo.
	Clicca/tocca il pulsante IMPOSTAZIONI per aprire un menu di impostazioni che l'utente può modificare: Tutti i suoni: attiva o disattiva i suoni del gioco. Puoi anche utilizzare il cursore per regolare il volume dei suoni di gioco, se disponibile sul tuo dispositivo. Effetti sonori del gioco e musica: attiva o disattiva gli effetti di gioco e la musica. Puoi anche utilizzare i cursori per regolare il volume. Velocità di gioco: seleziona la velocità di rotazione desiderata: GIRO REGOLARE, GIRO RAPIDO o GIRO SUPER RAPIDO. In alternativa, clicca sul pulsante GIRO RAPIDO, se disponibile sul tuo dispositivo, per passare dalla velocità REGOLARE a RAPIDO, da

	<p>RAPIDO a SUPER RAPIDO e da SUPER RAPIDO di nuovo alla velocità REGOLARE.</p>  <p>Schermata introduttiva: attiva o disattiva la schermata introduttiva.</p> <p>Conferma Elevate Features: Abilita/disabilita la finestra di dialogo di conferma quando si acquistano le Elevate Features.</p> <p>Barra spaziatrice per girare/fermare il giro: abilita/disabilita l'opzione per avviare/arrestare un giro utilizzando la barra spaziatrice.</p>
	<p>Clicca/tocca il pulsante CRONOLOGIA DEL GIOCO per visualizzare i turni di gioco che hai giocato e i relativi risultati.</p>
	<p>Clicca/tocca il pulsante COME SI GIOCA per vedere le regole del gioco.</p>
 	<p>Clicca/tocca il pulsante SCHERMO INTERO per accedere alla modalità a schermo intero oppure clicca/tocca il pulsante ESCI DA SCHERMO INTERO per uscirne.</p>

Gioca responsabilmente

Il pulsante GIOCA RESPONSABILMENTE consente di accedere alla pagina delle informazioni sul gioco responsabile. In questa pagina è possibile trovare informazioni e link utili sui comportamenti corretti da tenere nel gioco online e informazioni su come applicare limitazioni alle proprie sessioni di gioco.



Turni di gioco non terminati

Eventuali turni di gioco non completati vengono risolti automaticamente dopo un periodo di inattività.

In caso di malfunzionamento dell'hardware/software di gioco, tutte le puntate interessate vengono annullate e tutte le puntate interessate vengono rimborsate.

Codice partita

Ogni turno è identificato da un CODICE PARTITA univoco.

21:10:10

Questo numero indica l'ora di inizio del round di gioco nel formato orario GMT *ore: minuti: secondi*. Utilizzare questo codice come riferimento (oppure eseguire uno screenshot del codice partita) se si desidera contattare il servizio clienti riguardo a uno specifico round.

Tasti di scelta rapida

I tasti di scelta rapida possono essere usati per eseguire velocemente funzioni di gioco utili.

TASTO	FUNZIONE
ESC	Quando applicabile, il tasto ESC può essere utilizzato per: Esci dalla modalità a schermo intero. Chiudi una finestra pop-up aperta (Cronologia del gioco, Come si gioca, Impostazioni, ecc.)
BARRA SPAZIATRICE	Quando applicabile, la BARRA SPAZIATRICE può essere utilizzata per: Iniziare un giro (se l'opzione «Barra spaziatrice per girare/fermare il giro» è abilitata). Saltare alcune delle animazioni e termina il turno di gioco più rapidamente, se possibile.

Informazioni tecniche

Regole del gioco generate:

2025-07-07 16:16:55

Versione del server di gioco:

1.0

Terminologia del gioco

Termine inglese	Termine tradotto
Avalanche™	Valanga
Feature Lane	Via di funzioni
Special	Speciale
Wild	Jolly
Scatter	Spargimento
Hot Zone	Zona Calda
Bomb	Bomba
Swap	Fare cambio
Multiply	Moltiplicare
Expand	Espandere
Expand+	Espandere+

Free Spins	Giri Gratuiti
Super Free Spins	Giri Gratuiti Super
Elevate Feature	Funzione Elevare
Scatter Hunt	Ricerca di simboli scatter
Feature Lane Max	Via di funzioni massima
Hot Zone Frenzy	Frenesia da zona calda
Big Win	Grande vincita
Mega Win	Mega vincita
Super Mega Win	Super mega vincita

PERCENTUALE DI RESTITUZIONE (RTP)

Il valore dell'RTP teorico calcolato su base statistica è pari al **94.08%**.